



WARTUNG

DER KOLLEKTOR-MIKROMOTOREN MC2 UND MC3

Die vollständigen Wartungs-, Reinigungs- und Sterilisationsverfahren entnehmen Sie bitte der Bedienungsanleitung des Produkts. Dieses Medizinprodukt wird „nicht steril“ ausgeliefert. Halten Sie sich vor dessen Verwendung an das vorliegende Verfahren.

1 VORBEREITUNG



A. TRENNEN SIE DEN MOTOR VOM KABEL.

B. ENTFERNEN SIE DIE AUSSENHÜLSE.

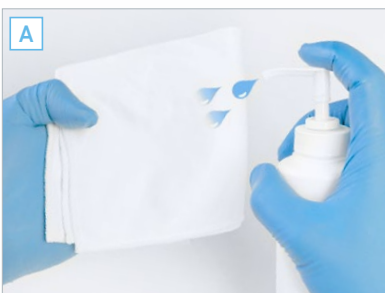
2 REINIGUNG



A. AUSSENREINIGUNG

• Reinigen Sie die Aussenflächen mit Spraynet.

3 DESINFIZIERUNG



A. DESINFIZIERUNG MIT HILFE EINES FLÄCHENDESINFIZIATIONSMITTELS

(Anwendungshinweise des Herstellers beachten)

⊘ Instrument nicht in ein Desinfektionsbad geben.

4 STERILISATION




Nur die Aussenhülle



A. LEGEN SIE DIE AUSSENHÜLSE DES MOTORS IN EINEN STERILISATIONSBEUTEL.

B. STERILISIEREN SIE GEMÄSS DEN HERSTELLERANWEISUNGEN.

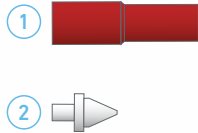
• Instrumente mit dem Symbol  dürfen im Autoklav sterilisiert werden.

WARTUNG

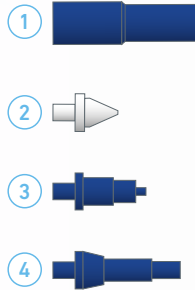
ZUBEHÖR



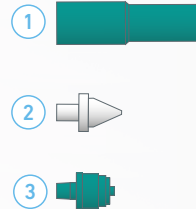
SPRAYNET
Reinigungsspray 500 ml
VPE zu 6 Flaschen
REF. 1600036-006



LUBRIFLUID
Schmiermittel 500 ml
VPE zu 6 Flaschen
REF. 1600064-006



AQUACARE
Reinigungsspray 500 ml
VPE zu 6 Flaschen
REF. 1600617-006



LUBRICARE
Pfleegerät
REF. 1600915-001



LUBRIMED
VPE zu 6 Patronen
REF. 1600037-006



SPRAYNADEL
VPE zu 10 Stück
REF. 1000001-010