




MAINTENANCE

DES MICROMOTEURS SANS CHARBON MCX LED ET MX2 LED.

Reportez-vous à la notice d'utilisation du produit pour les procédures complètes d'entretien de nettoyage et de stérilisation. Ce dispositif médical est livré «non stérile». Avant qu'il ne soit utilisé, veuillez vous conformer à la présente procédure.

1 PRÉPARATION ET NETTOYAGE



A. DÉCOUPLEZ LE MOTEUR DU CÂBLE

B. NETTOYEZ À L'EAU COURANTE <38°

2 DÉSINFECTION



A. DÉSINFECTION DE SURFACE AVEC UNE SOLUTION POUR INSTRUMENTS DENTAIRE (respecter les indications d'utilisations du fabricant)

⊘ Ne pas immerger l'instrument dans un bain désinfectant

3 STÉRILISATION



A. PLACEZ LE MOTEUR DANS UN SACHET DE STÉRILISATION

B. STÉRILISEZ SELON LES INDICATIONS DU FABRICANT

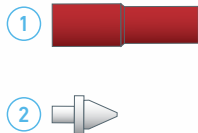
- Les instruments portant le symbole  peuvent être stérilisés en autoclave

MAINTENANCE

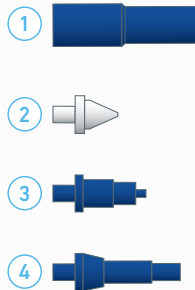
ACCESSOIRES



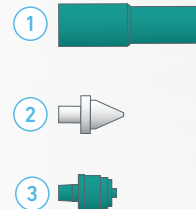
SPRAYNET
500 ml spray de nettoyage.
Emballage de 6 pièces
REF. 1600036-006



LUBRIFLUID
500 ml lubrifiant.
Emballage de 6 pièces
REF. 1600064-006



AQUACARE
500 ml spray de nettoyage.
Emballage de 6 pièces
REF. 1600617-006



LUBRICARE 2
Système de maintenance
REF. 1601156-001



LUBRIMED
Emballage de 6 cartouches
REF. 1600037-006



DÉBOUCHE SPRAY
Emballage de 10 pièces
REF. 1000001-010