


# 维护

## — MCX LED 和 MX2 LED 无碳刷微型电动马达



关于完整的清洁和灭菌维护程序，请参见产品用户手册。本医疗设备交货时未消毒。使用设备前，请确保根据此程序进行操作。

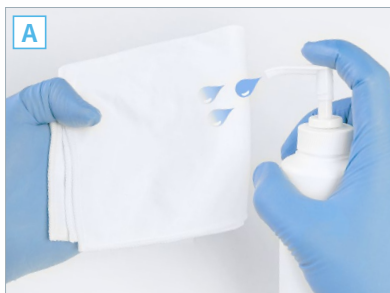
### 1 准备和清洁



A. 将马达与管线断开

B. 以 <math>< 38^{\circ}\text{C}</math> 的流水进行清洁

### 2 消毒



A. 使用表面消毒剂进行消毒 (按照制造商使用说明进行操作)


⊘ 请勿将仪器浸入消毒剂清洗器中

### 3 灭菌



A. 将马达置于灭菌袋中

B. 根据制造商说明进行灭菌

• 带有  符号的仪器可在高压灭菌器中灭菌

# 维护 附件



清洁喷雾剂 (SPRAYNET)  
500 ml  
每箱 6 瓶  
产品编号 1600036-006



润滑喷雾剂 (LUBRIFLUID)  
500 ml  
每箱 6 瓶  
产品编号 1600064-006



防锈喷雾剂 (AQUACARE)  
500 ml  
每箱 6 瓶  
产品编号 1600617-006



LUBRICARE 2  
清洗注油机  
产品编号 1601156-001



润滑脂 (LUBRIMED)  
一包 6 支  
产品编号 1600037-006



清洁探针  
一包 10 个  
产品编号 1000001-010