

WARTUNG

DER IMPLANTATMIKROMOTOREN MX-i.



Die vollständigen Wartungs-, Reinigungs- und Sterilisationsverfahren entnehmen Sie bitte der Bedienungsanleitung des Produkts. Dieses Medizinprodukt wird „nicht steril“ ausgeliefert. Halten Sie sich vor dessen Verwendung an das vorliegende Verfahren.

1 REINIGUNG



A. INNENREINIGUNG

- Spülen Sie die Innenflächen unter fließendem Wasser < 38°C.

B. OBERFLÄCHENREINIGUNG

- Reinigen Sie die Aussenflächen unter fließendem Wasser < 38°C.

2 DESINFIZIERUNG



A. DESINFIZIERUNG MIT HILFE EINES FLÄCHENDESINFEKTIONSMITTELS

(Anwendungshinweise des Herstellers beachten)

⊘ Instrument nicht in ein Desinfektionsbad geben.

ODER

B. THERMISCHE DESINFIZIERUNG

(Anwendungshinweise des Herstellers beachten)




3 STERILISATION



A. LEGEN SIE DEN MOTOR IN EINEN STERILISATIONSBEUTEL.

B. STERILISIEREN SIE GEMÄSS DEN HERSTELLERANWEISUNGEN.

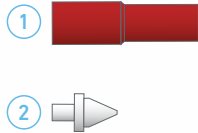
- Instrumente mit dem Symbol  dürfen im Autoklav sterilisiert werden.

WARTUNG

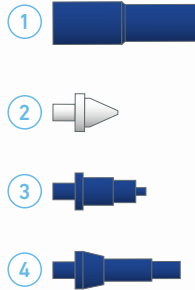
ZUBEHÖR



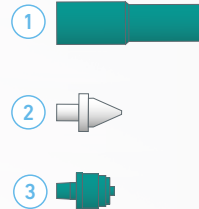
SPRAYNET
Reinigungsspray 500 ml
VPE zu 6 Flaschen
REF. 1600036-006



LUBRIFLUID
Schmiermittel 500 ml
VPE zu 6 Flaschen
REF. 1600064-006



AQUACARE
Reinigungsspray 500 ml
VPE zu 6 Flaschen
REF. 1600617-006



LUBRICARE
Pfleegerät
REF. 1600915-001



LUBRIMED
VPE zu 6 Patronen
REF. 1600037-006



SPRAYNADEL
VPE zu 10 Stück
REF. 1000001-010