
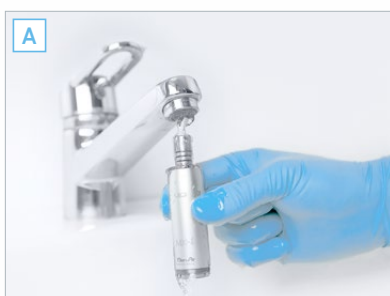


# MAINTENANCE DES MICROMOTEURS D'IMPLANTOLOGIE MX-i.



Reportez-vous à la notice d'utilisation du produit pour les procédures complètes d'entretien de nettoyage et de stérilisation. Ce dispositif médical est livré «non stérile». Avant qu'il ne soit utilisé, veuillez vous conformer à la présente procédure.

## 1 NETTOYAGE



### A. NETTOYAGE INTERNE

- Rincez l'intérieur de la pièce à l'eau courante <38°

### B. NETTOYAGE EXTERNE

- Nettoyez l'extérieur de la pièce à l'eau courante <38°

## 2 DÉSINFECTION



### A. DÉSINFECTION DE SURFACE AVEC UNE SOLUTION POUR INSTRUMENTS DENTAIRES

(respecter les indications d'utilisations du fabricant)

**⊘ Ne pas immerger l'instrument dans un bain désinfectant**

OU

### B. DÉSINFECTION THERMIQUE

(respecter les indications d'utilisation du fabricant)

## 3 STÉRILISATION



### A. PLACEZ LE MOTEUR DANS UN SACHET DE STÉRILISATION

### B. STÉRILISEZ SELON LES INDICATIONS DU FABRICANT

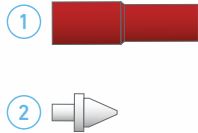
- Les instruments portant le symbole  peuvent être stérilisés en autoclave

# MAINTENANCE

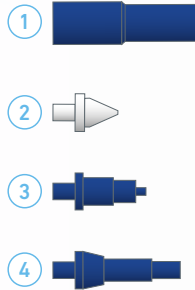
## ACCESSOIRES



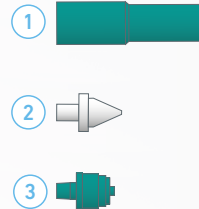
**SPRAYNET**  
500 ml spray de nettoyage.  
Emballage de 6 pièces  
REF. 1600036-006



**LUBRIFLUID**  
500 ml lubrifiant  
Emballage de 6 pièces  
REF. 1600064-006



**AQUACARE**  
500 ml spray de nettoyage.  
Emballage de 6 pièces  
REF. 1600617-006



**LUBRICARE**  
Système de maintenance  
REF. 1600915-001



**LUBRIMED**  
Emballage de 6 cartouches  
REF. 1600037-006



**DÉBOUCHE SPRAY**  
Emballage de 10 pièces  
REF. 1000001-010